

# Cómo convertir tus redes sociales en una máquina de clientes

La guía estratégica para dejar de publicar y empezar a convertir.

Te ven. Te siguen. Te eligen.



# Si estás aquí, probablemente...



## Publicas sin vender

Contenido constante, resultados inexistentes.



## Seguidores, no clientes

Likes que no se convierten en ingresos.



## No sabes qué funciona

Improvisas cada publicación.



## Sientes que improvisas

Sin plan claro ni dirección definida.

Las redes no fallan. Falla la estrategia.

# Publicar no es hacer marketing.

Subir contenido sin intención es solo **estar presente**. Convertir requiere **dirección**.

*"Visibilidad sin dirección no convierte."*

Tus redes pueden ser:

✗ Un escaparate vacío

✓ Un sistema constante de captación

La diferencia está en cómo estructuras el contenido.



# ¿Qué publicar según tu tipo de negocio?

Un error común: **copiar lo que hace otro sector.**

Un negocio local, una clínica y una marca personal no necesitan el mismo tipo de contenido. Lo que funciona para uno puede ser invisible para otro.



# Contenido clave por tipo de negocio



## Negocio local

Prioriza: confianza, cercanía y prueba social.

- Testimonios reales
- Antes y después
- Tu equipo y tu día a día



## Servicios profesionales

Prioriza: autoridad, educación y diferenciación.

- Casos reales y resultados
- Errores comunes del cliente
- Tu metodología propia



## Marca personal

Prioriza: posicionamiento, opinión y visión.

- Storytelling y reflexiones
- Opiniones estratégicas
- Procesos internos

# Contenido que convierte tiene estructura. Siempre.

El error más común: publicar contenido informativo **sin dirección**.

*"Publicar no es estrategia."*



# Estructura de un post que convierte



## Gancho

Capta la atención en 2 segundos.



## Problema

Nombra el dolor real del cliente.



## Consecuencia

Muestra qué pasa si no actúa.



## Solución

Presenta la salida clara.



## CTA

Indica el siguiente paso.

Si falta uno de estos cinco elementos, baja la conversión.



# Ejemplo real aplicado

1

## Gancho

"Si publicas todos los días y no vendes, esto te interesa."

2

## Problema

Estás creando contenido sin estrategia.

3

## Consecuencia

Visibilidad sin resultados.

4

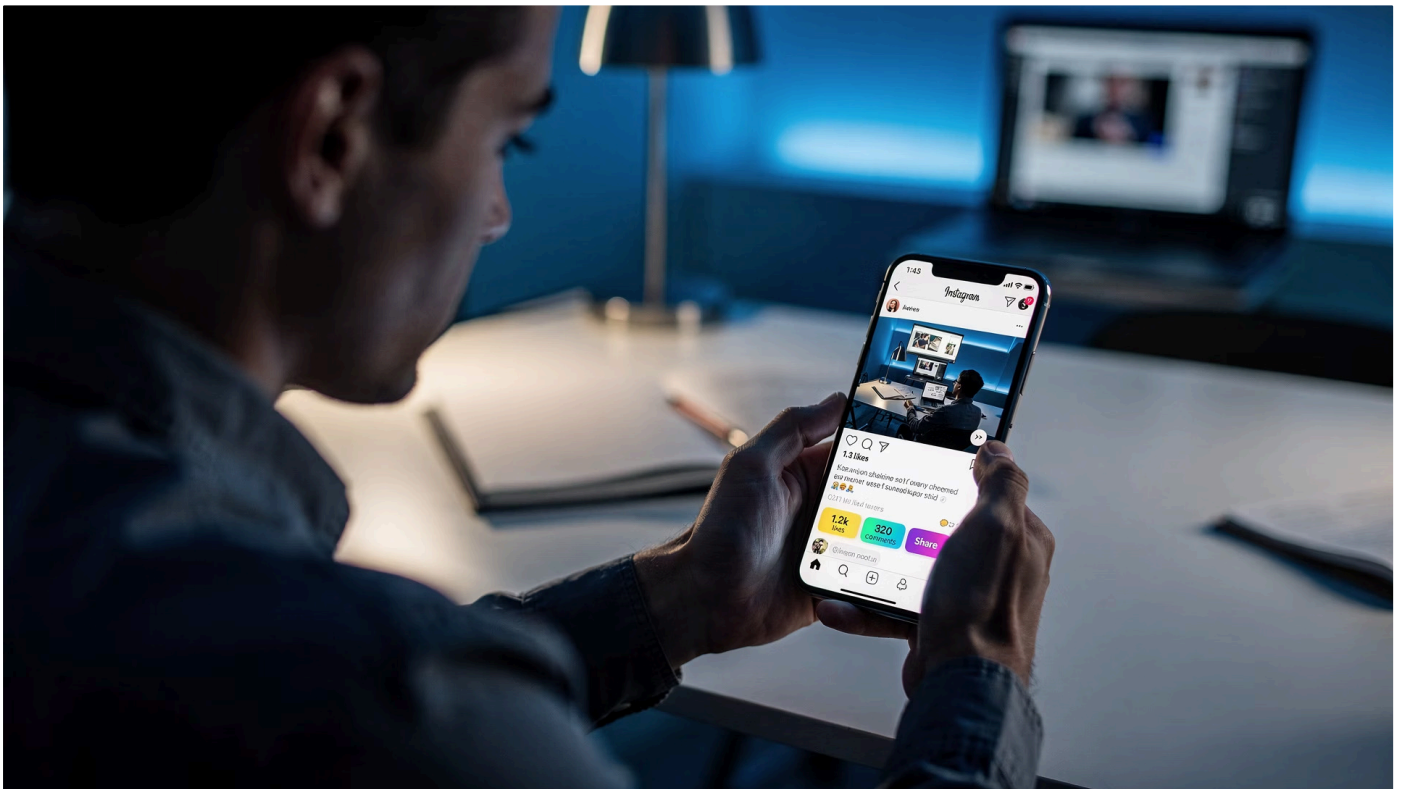
## Solución

Define intención antes de publicar.

5

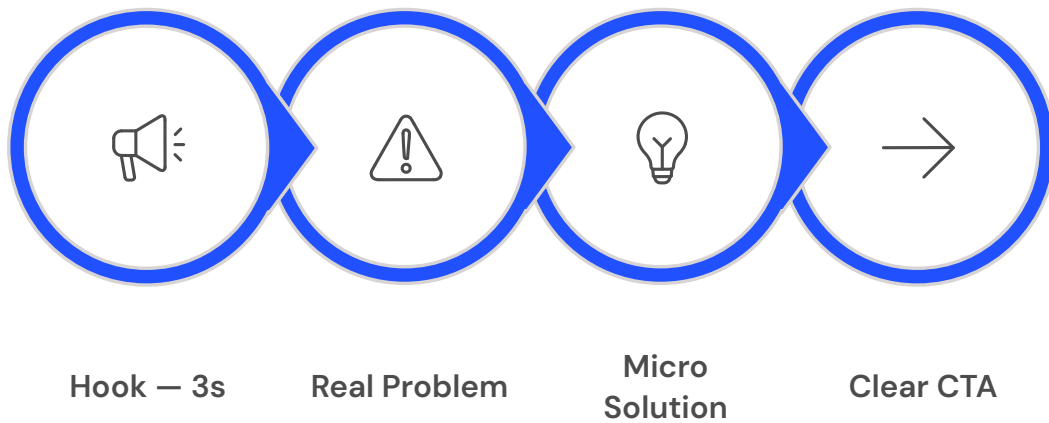
## CTA

Guarda este post y revisa tu calendario.



# Los reels no son bailes. Son herramientas de alcance.

Pero el alcance sin intención **no sirve**.



## Ejemplos de hooks que funcionan:

- "Nadie te está contando esto sobre Instagram..."
- "Si tienes un negocio local, escucha esto..."



# La gente no compra servicios. Compra sensaciones.

## Tu cliente compra:

✓ Seguridad

✓ Confianza

✓ Claridad

✓ Resultado

Tu contenido debe transmitir eso.

## Los 4 disparadores clave

### • Autoridad

Demuestra que sabes de lo que hablas.

### • Prueba social

Muestra resultados de otros clientes.


### • Identificación

Haz que se vean reflejados en tu mensaje.

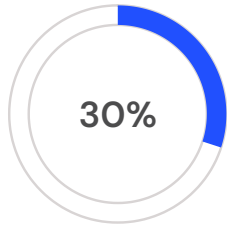
### • Urgencia suave

Genera un motivo para actuar ahora.

Si tu contenido no activa al menos uno, **difícilmente convertirá.**

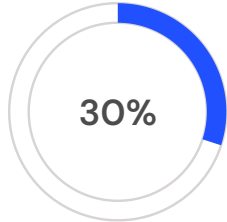


# Deja de improvisar. Planifica tu mes.



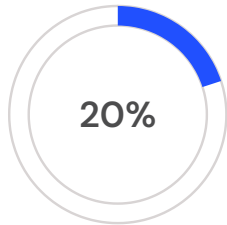
## Educativo

Enseña, resuelve dudas, aporta valor.



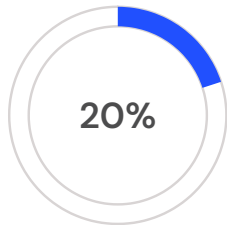
## Autoridad

Casos, resultados, experiencia.




## Comunidad

Conecta, pregunta, humaniza.



## Conversión

Vende con claridad y dirección.



Monthly

MONDAY	TUESDAY	WEDNESDAY	THURSDAY	FRIDAY
1	2	3 To		
4	5	6	7	8
9	10	11	12	13
14	15	16	17	18
19	20	21	22	23
24	25	26	27	28
29	30	31		
	8	9 Meeting Call back Pon line	10	11
12:30 pm its op ays back	12 Ad Pam @ageek 1st, stay Deadline	13 Call back locck@com	14	15
	17 Pon the Will Buy leavo the topet	18	19	20
	24 Doi Sack Binby Hs Buy	25	26	27
	31			

17 tes 10:00  
the tbe Bay  
Pirton  
From  
1  
14  
21 De  
31 Pro  
Oll H  
(reus)

7 to ble  
Break



# Ejemplo de semana tipo

*La clave no es cantidad. Es equilibrio.*



# Errores que frenan tus resultados

1

✗ Solo promociones

Aburres a tu audiencia.

2

✗ Sin CTA

Nadie sabe qué hacer después.

3

✗ No mides

Publicas a ciegas.

4

✗ Copias tendencias

Sin adaptarlas a tu negocio.

5

✗ Cambias cada semana

No generas confianza.

Más contenido ≠ más ventas.

Más claridad = más ventas.



# Si quieres que tus redes generen clientes:



## Define intención

Cada publicación necesita un objetivo claro.



## Estructura contenido

Gancho, problema, solución, CTA.



## Activa psicología

Autoridad, prueba social, identificación.



## Planifica

Equilibra tipos de contenido cada semana.



## Mide

Lo que no se mide, no se mejora.

**Las redes no son un fin. Son una herramienta.**



# ¿Necesitas estrategia, no más publicaciones?

Si después de leer esta guía has entendido que necesitas **dirección estratégica**, estamos aquí para ayudarte.

## Diagnóstico gratuito

Solicita tu diagnóstico estratégico gratuito y descubre qué está frenando tus resultados.

## Newsletter

Sigue aprendiendo con nosotros cada semana. Estrategia real, sin relleno.

En Di Marketing diseñamos sistemas de visibilidad y conversión adaptados a tu negocio.

*"Publicar no es estrategia. Convertir, sí."*

